

2024年中期业绩

中国财险 (2328.HK)



重要声明

- 本资料由中国人民财产保险股份有限公司(下称“中国财险”或“公司”)准备, 未经过独立审核。除历史事实陈述外, 本材料中包含了一些前瞻性陈述。该等陈述通常涉及一些已知和未知的风险与不明朗因素, 而这些因素大部分不受公司控制。公司不保证本资料所含信息的准确性、公正性和完整性, 亦没有义务在将来对本资料中任何前瞻性陈述进行更新或修改。
- 如无特别标注, 本资料采用新保险合同会计准则和新金融工具会计准则数据进行分析。
- 为便于投资者了解分部经营成果, 公司将再保业务对应的保险服务收入、保险服务费用及其他损益科目分摊至各险种, 模拟测算了各险种的经营业绩净额。

目录

第一章 中期业绩概览

第二章 上半年主要工作

第三章 保险业务经营分析

第四章 保险资金投资分析

第五章 下半年主要举措

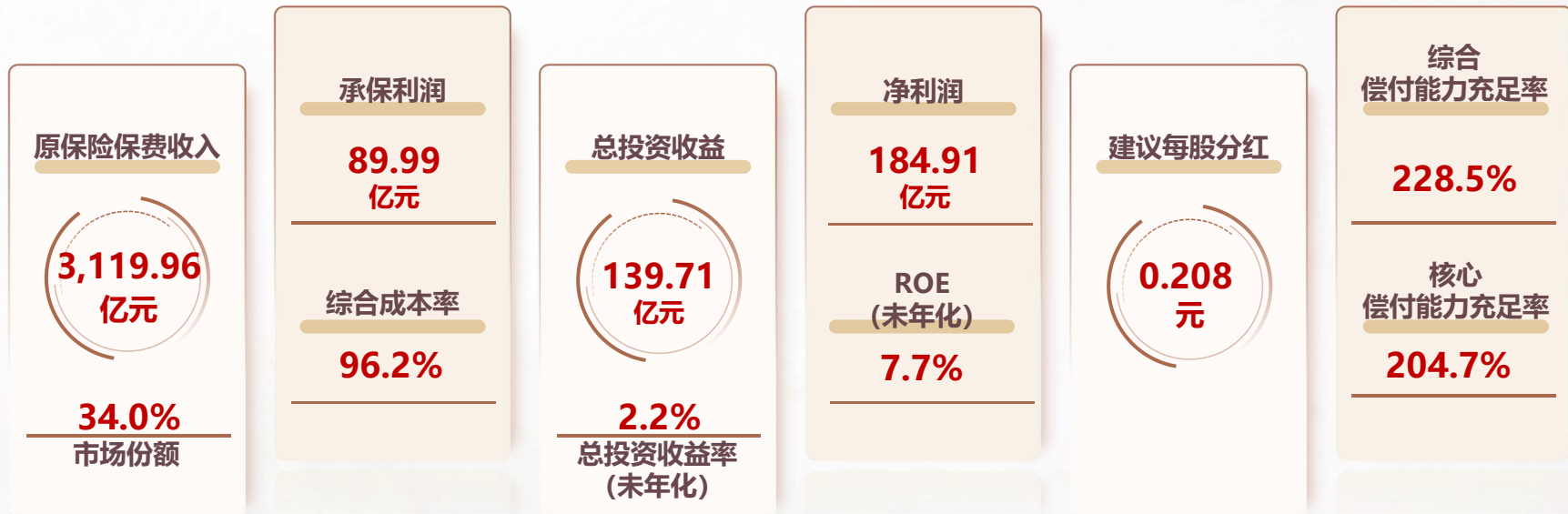


第一章

中期业绩概览

业绩概览

2024年上半年，公司坚决贯彻落实党中央决策部署，坚持稳中求进工作总基调，务实推进中国人民保险集团卓越战略，深刻把握服务中国式现代化的“人保坐标”，全力做好金融“五篇大文章”，抓紧抓实“八项战略服务”，践行“保险+风险减量服务+科技”新商业模式，深入开展产品服务创新，持续强化精细化管理和主动风险防控，充分发挥保险经济减震器和社会稳定器功能，在服务经济社会发展大局中推进高质量发展。



注：

- (1) 原保险保费收入按照保险合同会计准则修订前的规则进行统计。
- (2) 偿付能力结果按照《保险公司偿付能力监管规则（II）》及国家金融监督管理总局（原银保监会）相关通知要求计算。
- (3) 八项战略服务为服务现代化产业体系建设、服务乡村振兴、服务科技自立自强、服务增进民生福祉、服务绿色发展、服务安全发展、服务区域发展、服务“一带一路”。

The background features a large, circular, grey brushstroke on the left side. In the upper right, there are several small, dark birds in flight. The bottom right corner is dominated by abstract, flowing lines in shades of purple, blue, and gold, resembling waves or a stylized landscape. The overall color palette is soft and artistic, with a mix of natural and abstract elements.

第二章 上半年主要工作

创新升级战略服务，持续增强产品服务供给

公司将服务实体经济作为根本宗旨，以“八项战略服务”助力现代化产业体系建设、乡村振兴、科技自立自强、增进民生福祉、绿色发展、安全发展、区域发展和“一带一路”，持续增强产品服务供给，高质量服务中国式现代化建设。

○ 落地低空经济专属保险，推广产业园区保险综合服务方案，为**12.7万家**园区企业提供风险保障**17.4万亿元**

○ 为绿色保险业务提供风险保障**110.6万亿元**，同比增长**16.0%**

○ 为京津冀、粤港澳大湾区和长三角等国家重点区域建设提供保险支持，为服务上海市“五个中心”建设提供有力保障



○ 丰富科技保险和知识产权保险产品，落地全国首单中试综合保险、首单专利临时保护期保护保险和首批专利/商标海外布局费用损失保险

○ 积极发展服务社会治理类保险，为**16.4万家**企业提供安全生产责任风险保障**4.5万亿元**

客户经营能力持续提升，发展基础进一步夯实

个人客户超**1.2亿人**，
较年初增长**1.4%**

团体客户达**439.1万个**，
较年初增长**3.8%**

高新技术企业和专精特新企业覆盖率分别提升至**23.7%**和**32.3%**

三大粮食作物完全成本保险和种植收入保险覆盖面扩大至**30个省（自治区、直辖市）**

长期护理保险国家试点项目参与率**65.3%**

地方性巨灾保险覆盖范围拓展至**17个省93个地市**

农险服务**4,179万户次**农户

社保业务服务**7.6亿人次**

地方性巨灾保险保障人口**3.5亿人**

扎实推进风险减量，构建全流程服务闭环

公司充分发挥保险的功能价值，高效推进风险减量服务提质、扩面、增品，构建“产品供给-保前-保中-灾前-灾中-灾后”的服务闭环，切实发挥风险减量服务对提高社会抗风险能力、推动业务高质量发展的促进作用。

保前有效开展风险识别 扎实推进法人业务全量风勘

- 出具数字风勘报告
197.5万份
- 完成标准风勘
10.2万笔
- 专业风勘**1,075笔**

保中实施风险减量增值服务和监测预警

- 组织开展大灾应急实战演练，创新绘制大灾应急能力图谱，储备应急设备工具和物资，组建人保救援队
- 在安责险、财产险等重点领域提供风险减量服务**84.4万次**，提供气象预警**430.4万次**，物联预警**4.3万余次**

灾前积极开展防灾减损和风险排查

- 针对华南地区暴雨，提前部署和应用水浸物联等设备，对**1.5万个**客户开展临灾巡查
- 对易涝点安排提示和值守，抢收、转移农业保险标的，储备保全场地、维修服务机构等重要资源

灾中灾后积极实施救援调度和理赔服务

- 坚持“**应赔尽赔、能赔快赔、合理预赔**”原则
- 全力应对华南暴雨、广东梅大高速路面塌方、云南昭通山体滑坡、新疆乌什地震等重大灾害事故，助力灾后恢复重建和损失补偿，**充分发挥保险的经济减震器和社会稳定器功能**



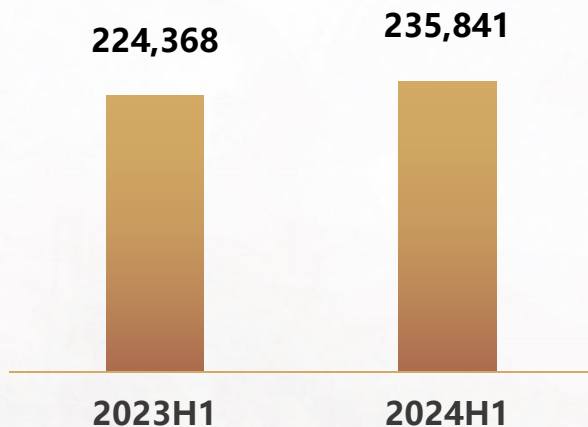
第三章

保险业务经营分析

业务发展稳中有进，继续保持市场主导地位

保险服务收入同比增长**5.1%**

(人民币百万元)



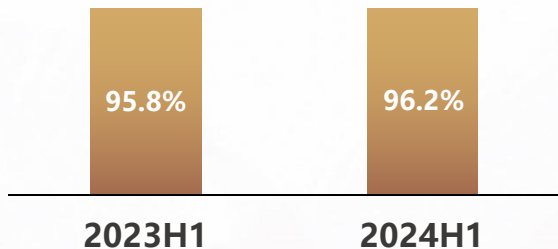
市场份额



注：“市场份额”根据国家金融监督管理总局网站公布的中国保险行业数据计算。自2021年6月起，国家金融监督管理总局（原银保监会）公布的财产保险公司汇总数据暂不包含保险行业处于风险处置阶段的部分机构。

承保盈利能力保持良好，综合成本率持续优于行业

综合成本率

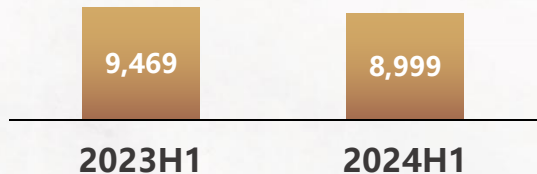


综合费用率

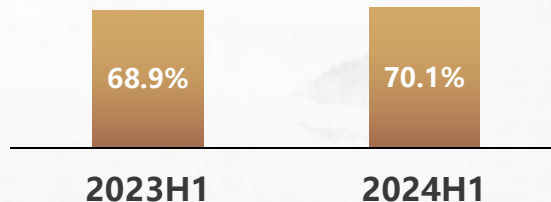


承保利润

(人民币百万元)



综合赔付率



注：

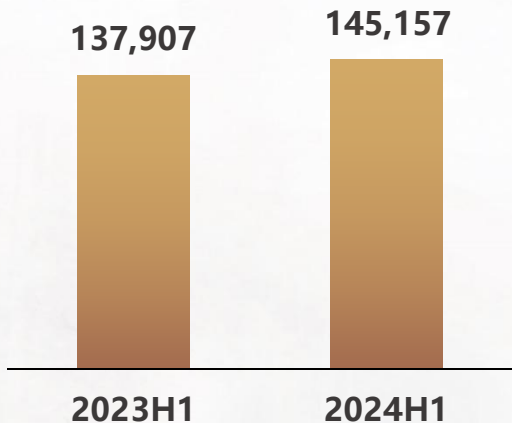
- (1) 综合赔付率 = $\frac{\text{当期发生的赔款及理赔费用} + \text{已发生赔款负债相关履约现金流量变动} + (\text{亏损部分的确认及转回} - \text{分摊至未到期责任负债的亏损部分}) + \text{分出再保险合同保险净损益} + (\text{承保财务损益} - \text{分出再保险财务损益})}{\text{保险服务收入}}$
- (2) 综合费用率 = $\frac{\text{保险获取现金流量的摊销} + \text{维持费用}}{\text{保险服务收入}}$
- (3) 综合成本率 = $\frac{\text{保险服务费用} + \text{分出再保险合同保险净损益} + (\text{承保财务损益} - \text{分出再保险财务损益})}{\text{保险服务收入}}$ ；或综合成本率 = 综合赔付率 + 综合费用率

车险实现稳健增长，综合成本率同比下降

车险保险服务收入

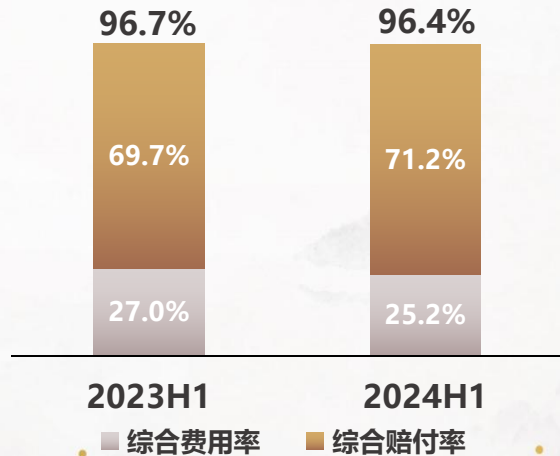
同比增长**5.3%**

(人民币百万元)



车险综合成本率

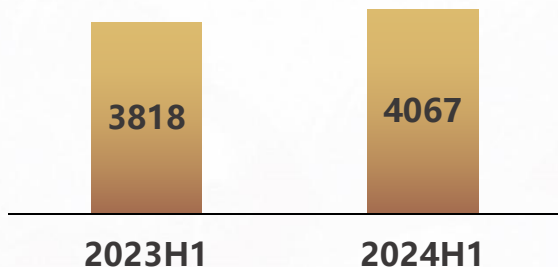
同比下降**0.3ppts**



积极贯彻落实国家战略，车险业务结构持续优化

家自车承保数量同比增长**6.5%**

(万辆)



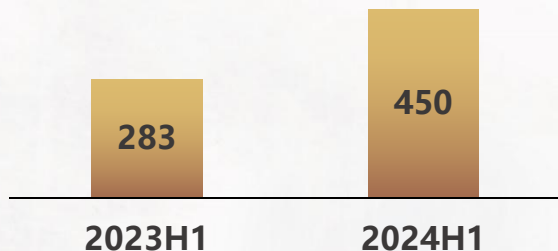
家自车新车承保数量同比增长**5.2%**

(万辆)



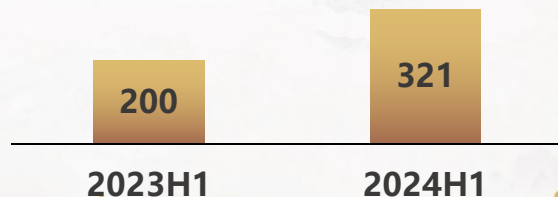
新能源汽车承保数量同比增长**59.3%**

(万辆)



新能源家自车承保数量同比增长**60.6%**

(万辆)



非车险保持稳步增长

非车险保险服务收入

同比增长**4.9%**

(人民币百万元)

86,461 90,684

2023H1

2024H1

非车险综合成本率

同比上升**1.4ppts**

94.4%

95.8%

2023H1

2024H1

农险

农险保险服务收入

同比下降**7.0%**

(人民币百万元)

25,043

2023H1

23,292

2024H1

农险综合成本率

同比下降**2.0ppts**

91.0%

2023H1

14.2%

综合费用率

89.0%

2024H1

75.3%

13.7%

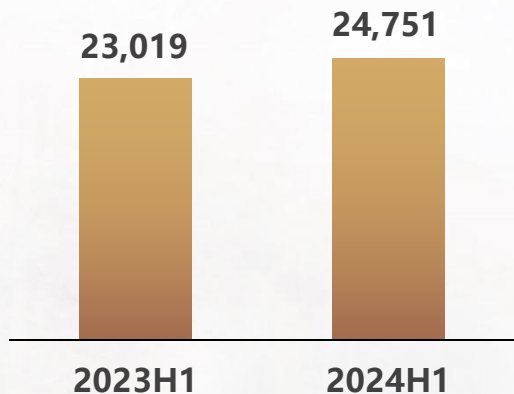
综合赔付率

意外健康险

意外健康险保险服务收入

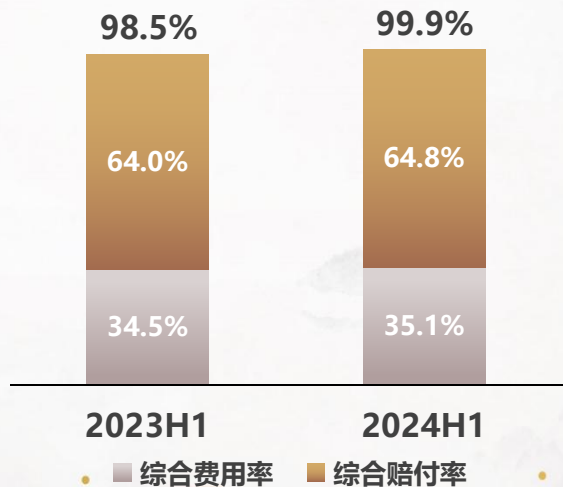
同比增长**7.5%**

(人民币百万元)



意外健康险综合成本率

同比上升**1.4ppts**



责任险

责任险保险服务收入

同比增长**8.4%**

(人民币百万元)

16,922 18,339

2023H1

2024H1

责任险综合成本率

同比上升**1.3ppts**

102.8%

71.0%

31.8%

2023H1

综合费用率

104.1%

73.5%

30.6%

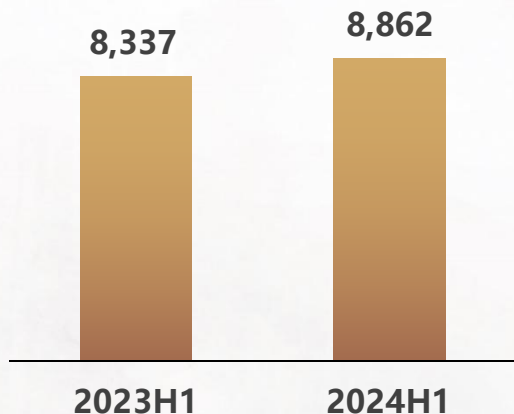
2024H1

综合赔付率

企财险保险服务收入

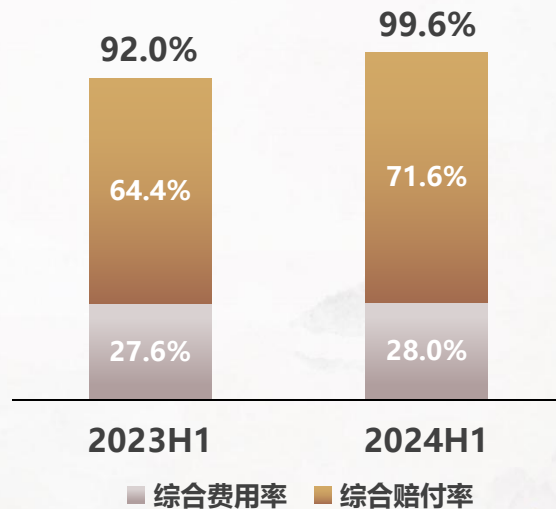
同比增长**6.3%**

(人民币百万元)



企财险综合成本率

同比上升**7.6ppts**

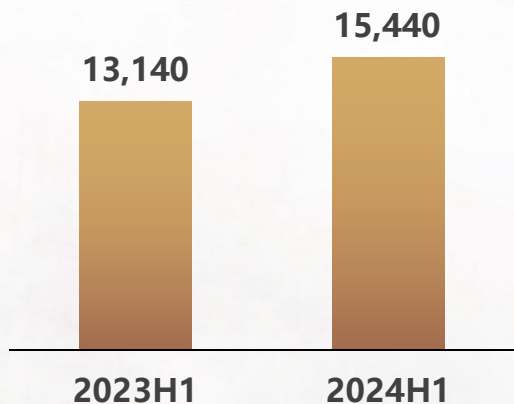


其他险

其他险保险服务收入

同比增长**17.5%**

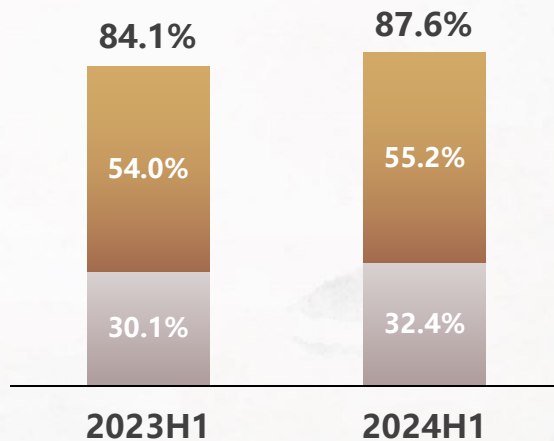
(人民币百万元)



注：其他险包括信用保证险、货运险、家财险、特险、船舶险和工程险等。

其他险综合成本率

同比上升**3.5ppts**



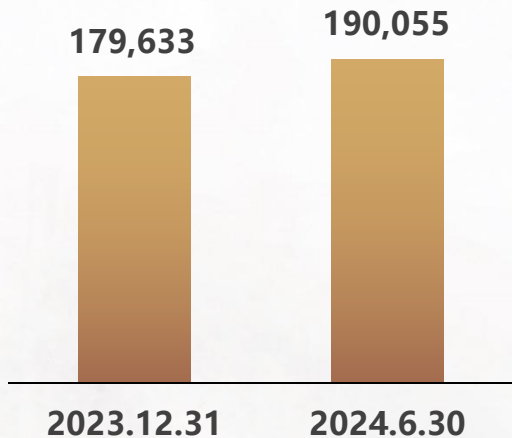
■ 综合费用率 ■ 综合赔付率

未决赔款准备金提取充足合理，抵御风险能力增强

未决赔款准备金净额

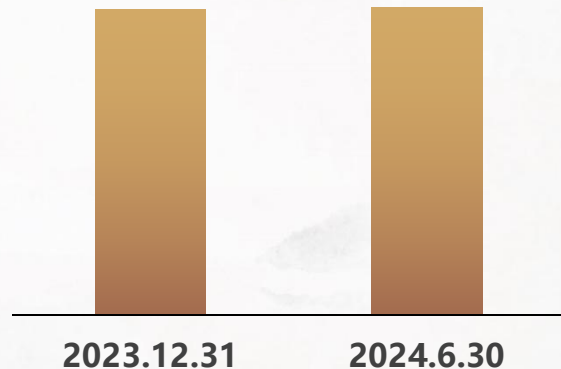
较年初增长**5.8%**

(人民币百万元)



车险未决赔款准备金提取比例

较年初上升**0.1ppts**



注:

- (1) 未决赔款准备金净额及未决赔款准备金提取比例为旧准则审阅后国内口径。
- (2) 未决赔款准备金提取比例=期末未决赔款准备金净额/最近12个月已赚净保费。

The background features a soft, painterly style with a large, grey circular brushstroke on the left. Several small birds are scattered across the upper right. The bottom of the page is decorated with flowing, multi-colored lines in shades of purple, blue, and gold, interspersed with small golden dots.

第四章 保险资金投资分析

投资资产规模持续增长，投资资产组合不断优化

总投资资产

较年初增长**6.8%**

(人民币百万元)

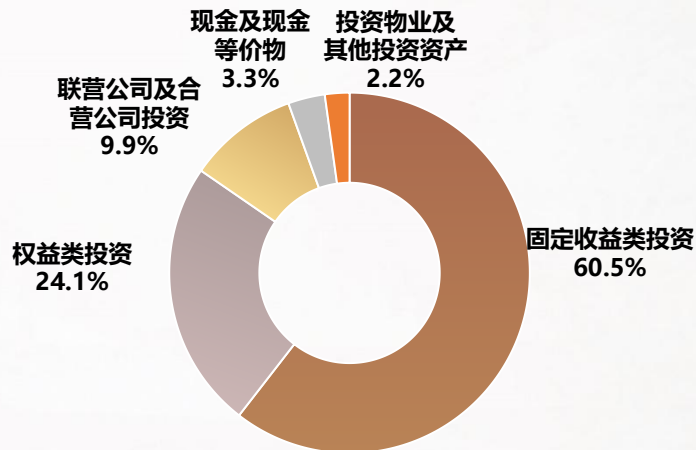
600,711

641,834

2023.12.31

2024.6.30

投资资产构成



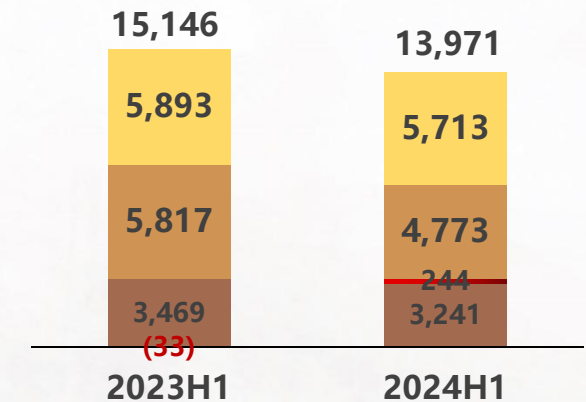
2024.6.30

注：“其他投资资产”主要为存出资本保证金。

投资业绩

总投资收益

(人民币百万元)



- 应占联营公司及合营公司损益
- 投资资产减值转回/ (损失)
- 其他投资收益
- 不以公允价值计量且其变动计入损益的金融资产的利息收入

总投资收益率

	2024H1	2023H1
总投资收益率 (未年化)	2.2%	2.6%



第五章 下半年主要举措

下半年主要举措

01

把握重点领域 做实做细金融“五篇大文章”

科技金融方面，对接落实科技保险政策体系，为科技型企业提供全链条、全周期的保险服务；绿色金融方面，大力发展清洁能源、绿色交通、绿色建筑、低碳技术等绿色保险业务，推广环境治理类保险，主动参与环境风险管控体系建设，服务碳达峰碳中和；普惠金融方面，聚焦中小微企业和民营企业、乡村振兴、新市民等保障重点领域，持续创新普惠保险产品和服务供给；养老金融方面，积极发展商业健康保险，做好长期护理保险、大病保险等社保业务；数字金融方面，创新面向数字经济的保险产品服务，有效利用数字资源，提高保险服务效率和水平。

02

优化商业模式 提升风险减量服务能力

积极践行“保险+风险减量服务+科技”的新商业模式，推进风险减量服务标准化、数字化、机制化、专业化建设，加强保前风勘和保中预警排查，提升大灾应急和理赔服务能力，打造全过程风险减量服务价值链，做深做透细分领域风险减量服务，全面推进万象云平台建设，建立专业化风险减量服务队伍，加快开发“人保模型”，在相关领域构建可学可鉴可推广的服务标准，推动风险减量服务从“点”上创新到“面”上推广，助力经济社会抗风险韧性不断提高。

03

创新机制体制 进一步激发动力活力

坚持内涵式发展和精细化管理，持续完善经营管理体系，增强各项工作的系统性、整体性、协同性、实效性。优化销售组织管理，加强销售专业化建设，更好满足市场拓展和客户服务需要。深入推进全面降本增效，在销售、承保、理赔、再保、运营等各领域，提高资源使用效能，巩固成本领先优势。加快数字化转型步伐，完善公司业务架构和IT架构，推动业务与技术深度融合，推进智能营销、智能医审等AI应用的建设推广，优化销售展业工具，加快理赔数智转型，构建行业领先的数字化创新能力、数字化客户体验。

04

筑牢风险底线 更好统筹发展和安全

坚持把防控风险作为金融工作的永恒主题，把握好权 and 责、快和稳、防和灭的关系，树立正确的业绩观、风险观，践行诚实守信、以义取利、稳健审慎、守正创新、依法合规的金融文化，持续完善全面风险管理体系，强化重点领域风险防范，对风险早识别、早预警、早暴露、早处置，牢牢守住不发生系统性金融风险的底线。

05

持续优化资产结构 保持组合的健康发展

资本市场方面，公司将坚持信用风险不下沉，提高利率债配置规模，择机拉长久期，择优配置非标金融产品；在控制整体权益类资产占比的前提下，通过波段操作积极把握市场机会，调整结构、实现收益；稳定股权投资比例，加大优质股权项目投资，推动产业投资布局。